



# GRUPA BANKU MILLENNIUM

Prezentacja wstępnych wyników za 2018 r.



Niniejsza prezentacja została przygotowana przez Bank Millennium dla jego interesariuszy wyłącznie w celu informacyjnym.

Informacje przedstawione w niniejszej prezentacji należy czytać łącznie z innymi informacjami publikowanymi przez Bank (na stronie [www.bankmillennium.pl](http://www.bankmillennium.pl)), w szczególności z raportami finansowymi i bieżącymi.

Dane finansowe prezentowane poniżej dotyczą poziomu skonsolidowanego Grupy Banku Millennium. Dane te, z wyjątkiem wstępnych informacji za 4 kwartał 2018 r.(nieaudytowanych), są oparte na opublikowanych raportach finansowych z dwiema korektami pro-forma:

- Bank przygotowuje swoje sprawozdania finansowe zgodnie z Międzynarodowymi Standardami Sprawozdawczości Finansowej i dlatego też jedynie odsetki od instrumentów pochodnych zgodnych z formalnymi zasadami księgowości zabezpieczeń są księgowane w wyniku z tytułu odsetek, a odsetki od pozostałych instrumentów pochodnych są księgowane w wyniku z tytułu aktywów i zobowiązań finansowych przeznaczonych do obrotu. Ponieważ relacje w księgowości zabezpieczeń zmieniają się w czasie, a księgowość zabezpieczeń nie musi obejmować całości portfela walutowych transakcji swapowych (FX, CIRS i IRS), w niniejszej prezentacji Bank przedstawia dane pro forma wykazujące całość marży z instrumentów pochodnych w wyniku z tytułu odsetek. W opinii Banku, przedstawiona metodologia pozwala na lepsze zrozumienie ewolucji wyniku z tytułu odsetek, odzwierciedlając istotę transakcji na instrumentach pochodnych związanych z zarządzaniem płynnością w zakresie aktywów i pasywów w walutach obcych.
- Zgodnie z bieżącym rozumieniem standardu MSSF9, niewielka część portfela kredytowego jest wyceniana wartością godziwą poprzez rachunek zysków i strat. W związku z tym, że korekta wartości godziwej tego portfela ma podobny skutek ekonomiczny jak korekta z tytułu utraty wartości, została ona wyłączona z całkowitego dochodu operacyjnego i dodana do linii kosztu ryzyka.

Niniejsza prezentacja nie może być traktowana jako rekomendacja nabycia papierów wartościowych, oferta, zaproszenie czy zachęta do złożenia oferty nabycia, dokonania inwestycji lub przeprowadzenia transakcji dotyczących papierów wartościowych, w szczególności dotyczących papierów wartościowych Banku Millennium.





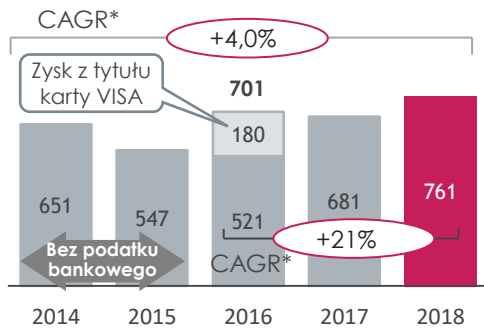
## PREZENTACJA WYNIKÓW ZA 2018 r.

- > **Wyniki finansowe**
- > Rozwój biznesu
- > Załączniki

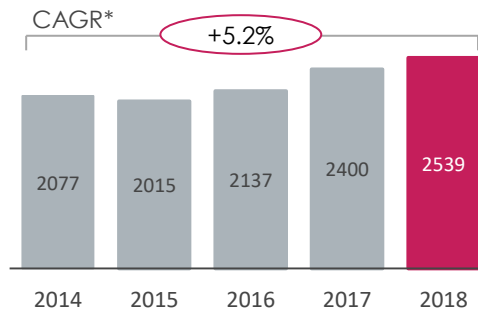
# PODSUMOWANIE OSIĄGNIĘĆ W LATACH 2014-2018 (1)

Konsekwentny wzrost wyniku na działalności podstawowej rekompensujący otoczenie niskich stóp procentowych i nowych podatków. Poprawa efektywności kosztowej oraz adekwatności kapitałowej, przy stabilnym koszcie ryzyka oraz niskim poziomie kredytów zagrożonych

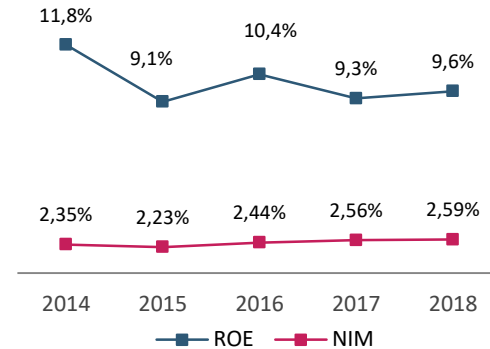
Zysk netto (w mln PLN)



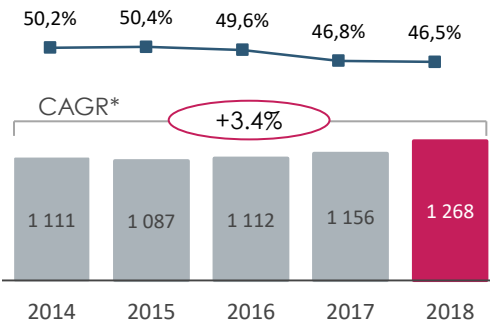
Wynik na działalności podst. (w mln PLN)



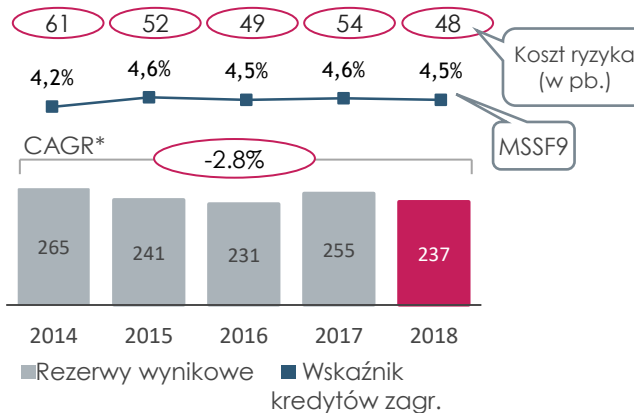
ROE & NIM (w mln PLN)



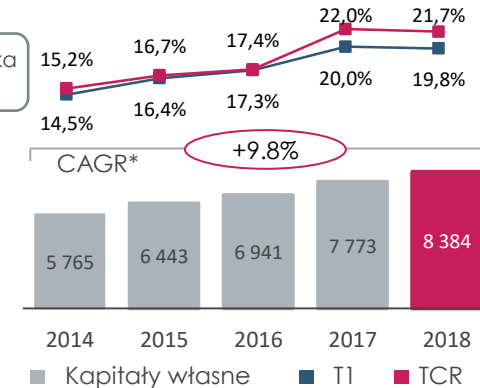
Koszty & wsk. koszty/dochody (w mln PLN)



Rezerwy oraz wsk. kr. zagroż. (w mln PLN)



Adekwatność kapitałowa (w mln PLN)



■ Koszty operacyjne ■ Koszty/dochody (powtarzalne)

■ Rezerwy wynikowe ■ Wskaźnik kredytów zagr.

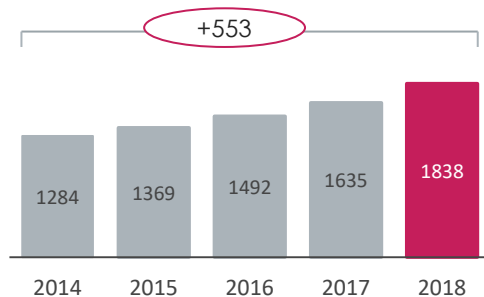
■ Kapitały własne ■ T1 ■ TCR

(\*) Skumulowany roczny wskaźnik wzrostu

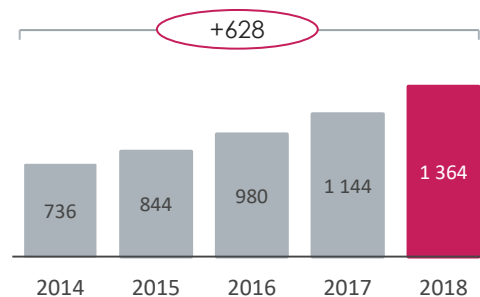
## PODSUMOWANIE OSIĄGNIĘĆ W LATACH 2014-2018 (2)

Wysoki wzrost aktywnych klientów wyprzedzający docelowy poziom przyjęty w Strategii 2020, wspomagany pozycją lidera w zakresie jakości (najwyższy wskaźnik NPS) oraz innowacjami cyfrowymi. Wzrost głównych produktów zgodnie ze strategią.

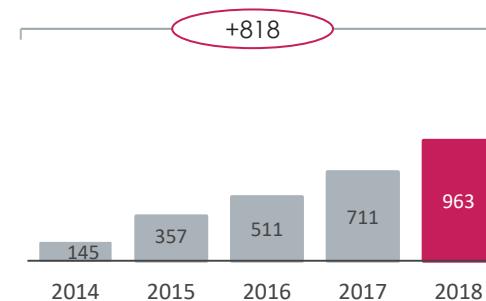
Aktywni klienci detaliczni (w tys.)



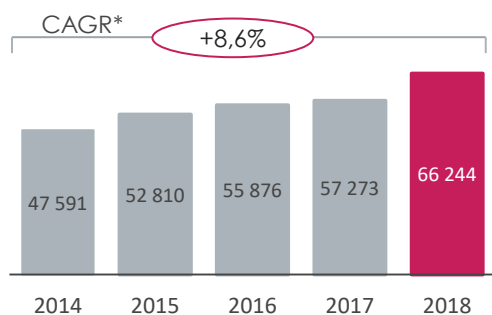
Aktywni klienci on-line (w tys.)



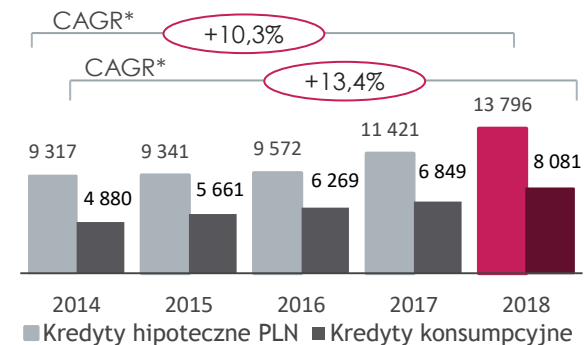
Aktywni klienci mobilni



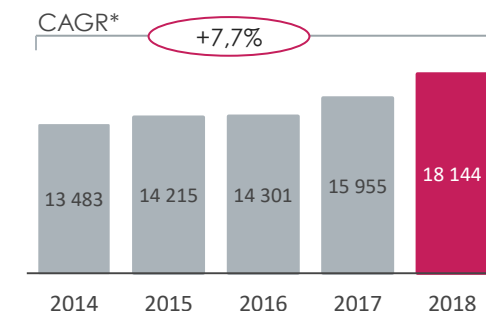
Depozyty klientów (w mln PLN)



Kredyty detaliczne w PLN (w mln PLN)



Kredyty dla przedsiębiorstw (w mln PLN)



## GŁÓWNE DANE FINANSOWE ZA 2018 r.

Rekordowy zysk netto: zarówno w ujęciu rocznym (PLN 761 mln), jak i kwartalnym (PLN 213 mln).  
Wysoka jakość aktywów, kapitału i płynności.

### Rekordowy zysk netto; poprawa głównych wskaźników

- Zysk netto w 2018 r. osiągnął **761 mln PLN**, co oznacza **12%** rocznego wzrostu
- Zysk netto w IV kw. 2018 wyniósł **213 mln PLN**, +6% w porównaniu z III kw. 2018 i +18% z IV kw. 2017 r.
- ROE na poziomie **9,6%**, tzn. o 0,3 p.p. wyżej niż w roku 2017
- Koszty/dochody na poziomie **46,5%**, tzn. o 0,3 p.p. niżej niż w roku 2017
- Wysokie podatki i obciążenia regulacyjne: **40%** efektywnej stawki podatkowej od zysku operacyjnego (lub 45% po dodaniu składek BFG / KNF)

### Wzrost wspierany dochodem odsetkowym; koszty pod presją inflacji płacowej i projektów cyfrowych

- Wynik z odsetek wzrósł o **8,1%** r/r oraz **4,7%** kw./kw.
- Prowizje bez zmian w ujęciu rocznym z uwagi na niekorzystny wpływ rynków kapitałowych
- Dochody operacyjne wzrosły o **6,1%** r/r, natomiast koszty wzrosły o **5,4%** r/r (z czego koszty osobowe o **7%** r/r)

### Utrzymanie wysokiej jakości aktywów i niskiego kosztu ryzyka

- Koszt ryzyka\* **48 pb** rocznie – najniższy poziom w ostatnich 5 latach
- Poprawa wskaźnika kredytów zagrożonych utratą wartości (koszyk 3) do **4,5%** (z 5,2% po wprowadzeniu MSSF9 w dniu 1.1.2018 r.)

### Silne wskaźniki kapitałowe i płynności

- Łączny współczynnik kapitałowy Grupy (TCR) na poziomie **21,7%**, a CET1 (= T1) na poziomie **19,8%** \*\*
- Dalsza poprawa nastąpi po zgodzie KNF na obligacje podporządkowane wyemitowane w styczniu 2019 r.
- Wskaźnik kredyty/depozyty nadal na bardzo niskim poziomie **80%**

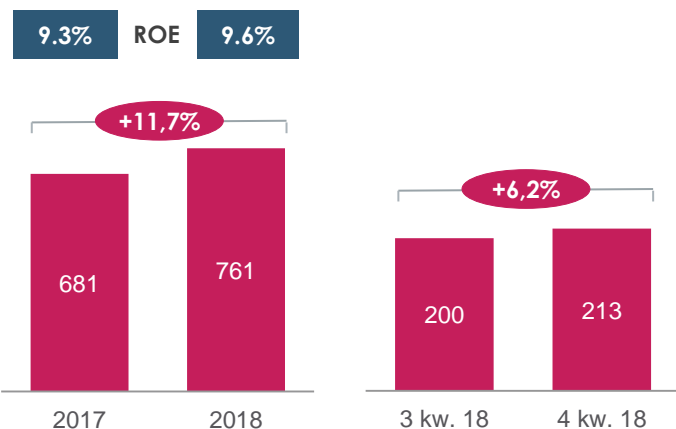
(\*) rezerwy netto łącznie do średnich kredytów netto (\*\*) bez zysku roku bieżącego

# ZYSKOWNOŚĆ I EFEKTYWNOŚĆ KOSZTOWA

Rekordowy zysk netto; poprawa ROE i wskaźnika koszty/dochody.

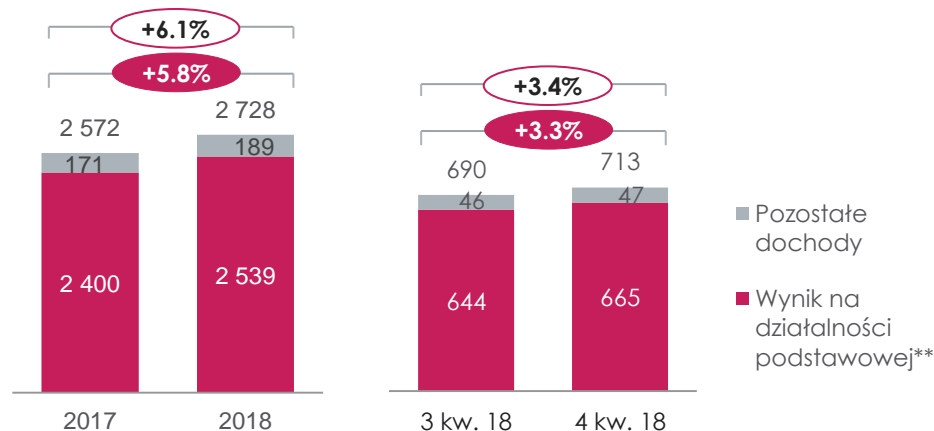
## Zysk netto

(w mln PLN)

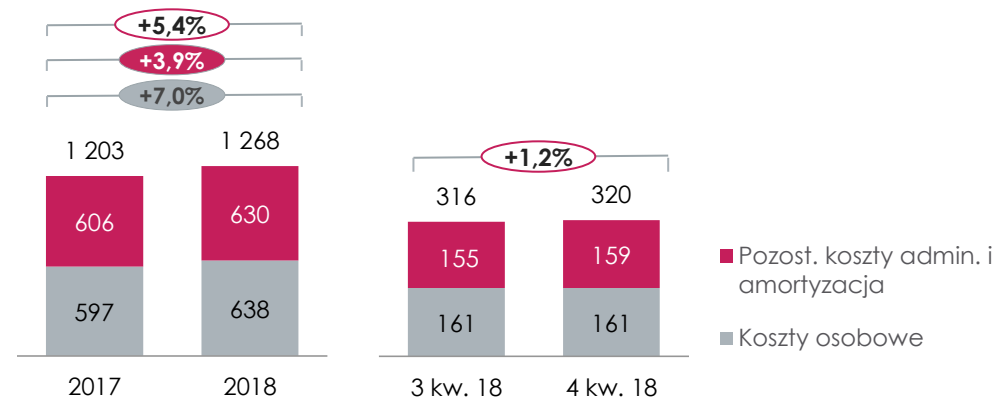


## Dochód operacyjny \*

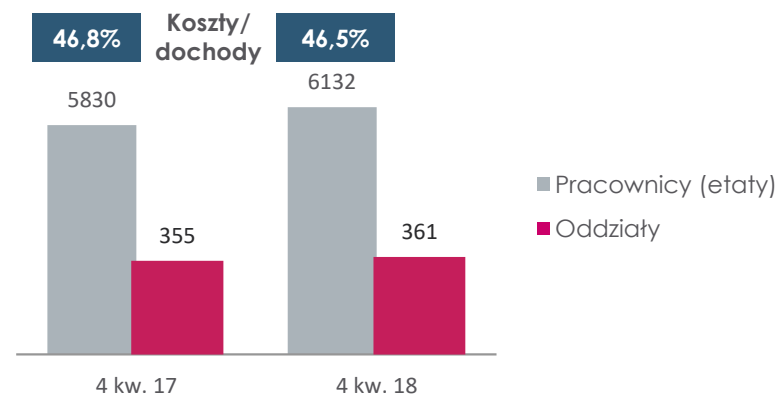
(w mln PLN)



## Koszty operacyjne (w mln PLN)



## Koszty/dochody; oddziały i pracownicy



(\*) pro-forma, w tym pozostałe dochody i koszty operacyjne netto, bez wyniku na portfelu kredytowym prezentowanym wg. wartości godziwej

(\*\*) Wynik z tyt. odsetek + wynik z tyt. prowizji



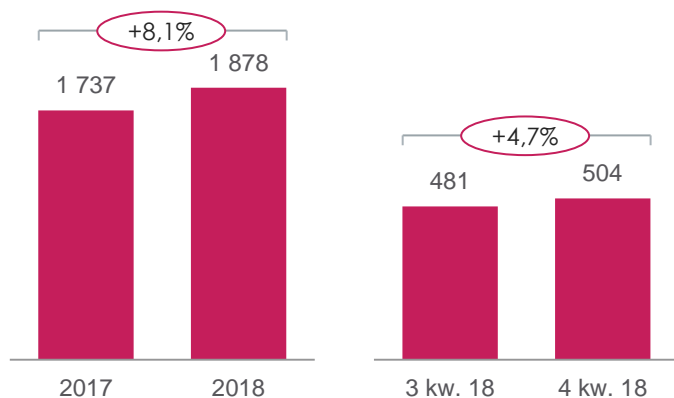
## WYNIK Z TYTUŁU ODSETEK I PROWIZJI

Solidny wzrost wyniku z tytułu odsetek.

Prowizje pod ujemnym wpływem wyników oraz wydarzeń na rynkach kapitałowych.

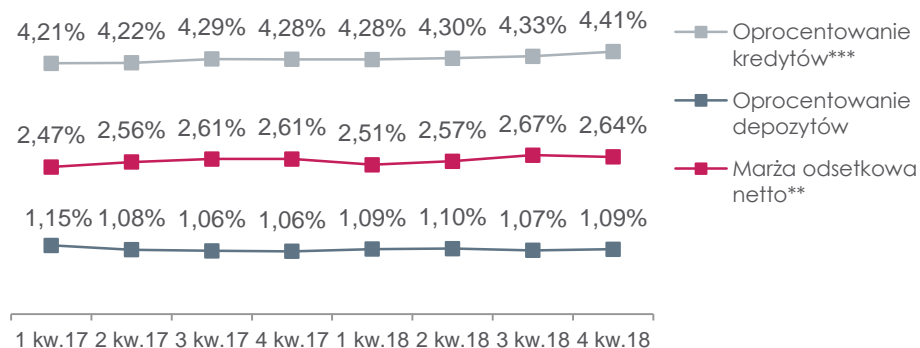
### Wynik z tytułu odsetek \*

(w mln PLN)



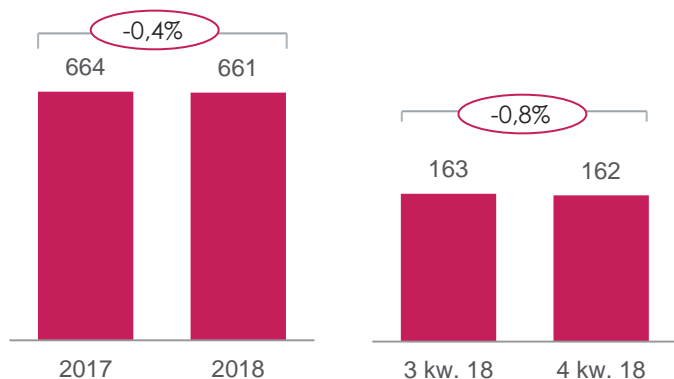
### Oprocentowanie kredytów i depozytów

(w mln PLN)



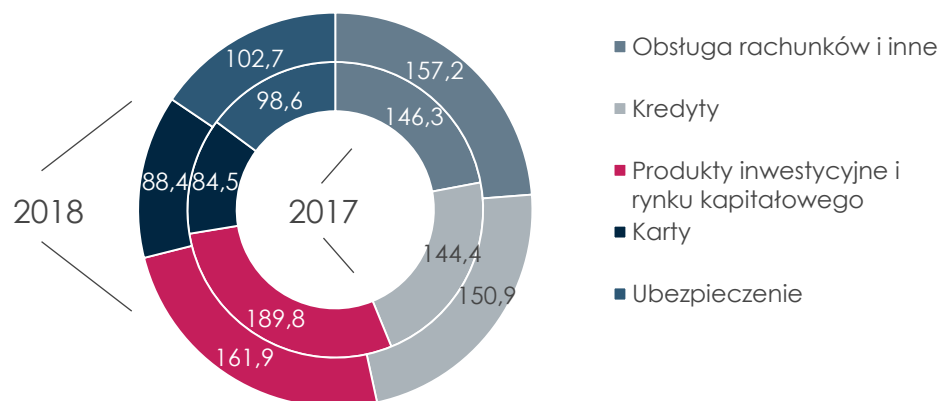
### Wynik z tytułu prowizji

(w mln PLN)



### Struktura wyniku z tytułu prowizji

(w mln PLN)

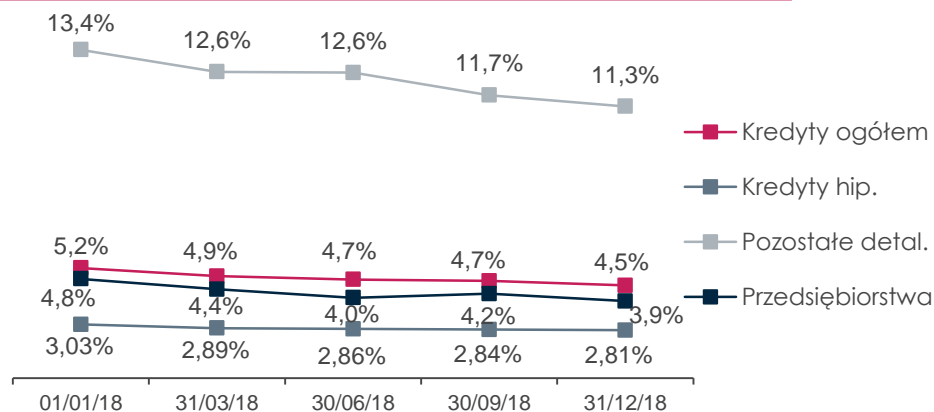




# JAKOŚĆ AKTYWÓW, PŁYNNOŚĆ I KAPITAŁ

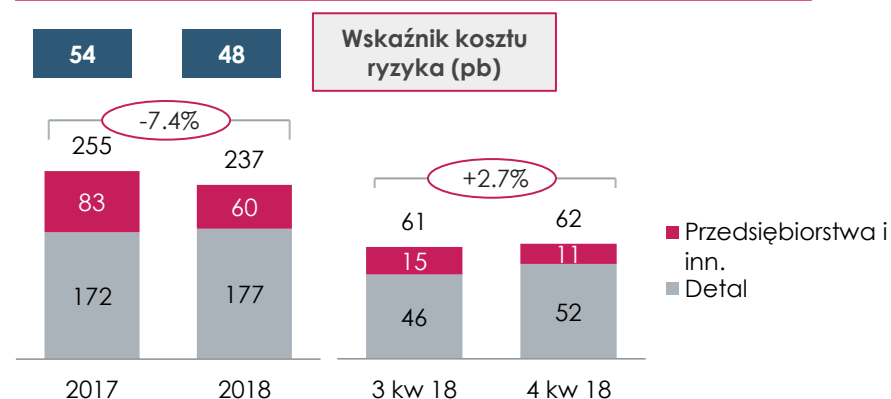
Utrzymany niski koszt ryzyka i współczynnik kredytów z utratą wartości.  
Silne współczynniki kapitałowe i płynności. Propozycja na WZA zatrzymania zysku za 2018 rok.

## Kredyty z utratą wartości (MSSF 9 koszyk 3)

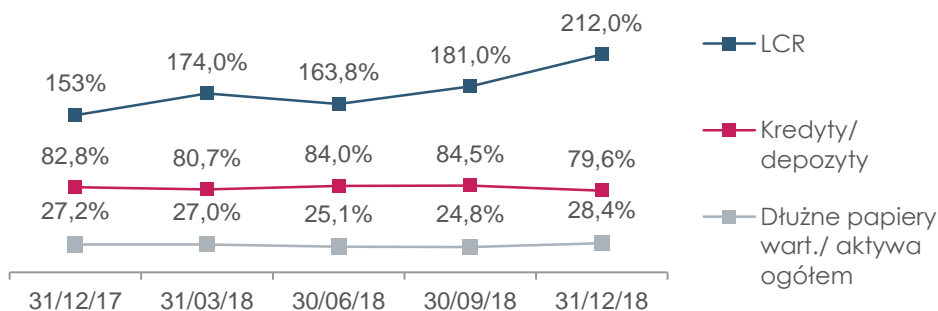


## Koszt ryzyka \*

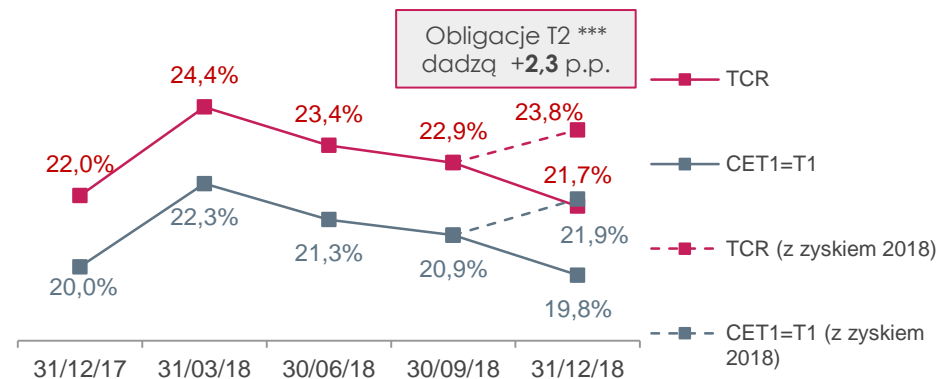
(w mln PLN)



## Wskaźniki płynności



## Współczynniki kapitałowe Grupy \*\*



(\*) utworzone rezerwy netto łącznie (w tym korekta do wartości godziwej portfela kredytowego i efekt modyfikacji kredytów), wskaźnik do średnich kredytów netto  
 (\*\*) współczynniki kapitałowe Banku (nieskonsolidowane) są o ok. 0,2 pp. niższe niż dla Grupy (\*\*\*) 830 mln PLN wyemitowane 30.01.2019, czeka na zgodę KNF



## PREZENTACJA WYNIKÓW ZA 2018 r.

- > Wyniki finansowe
- > **Rozwój biznesu**
- > Załączniki

## GŁÓWNE DANE BIZNESOWE ZA 2018 r.

Udana realizacja strategii do 2020 r. uzupełniona umową o nabycie Euro Banku

### Bankowość detaliczna

- **+202 tys.** pozyskanych aktywnych klientów – zgodnie z celem 600 tysięcy klientów przez 3 lata
- **18%** wzrost depozytów klientów do kwoty **47,7 mld PLN**
- **3,2 mld PLN** nowych sprzedanych pożyczek gotówkowych (+39% r/r) i **3,3 mld PLN** kredytów hipotecznych (+31% r/r)
- Prawie **1 mln** aktywnych użytkowników bankowości mobilnej (+36% r/r)

### Bankowość przedsiębiorstw

- Najsilniejsze tempo wzrostu kredytów dla przedsiębiorstw w ciągu ostatnich 5 lat: **+14%** r/r
- Utrzymanie dwucyfrowego wzrostu sprzedaży faktoringu i leasingu: **+15%** i **+18%** narast.
- Utrzymany wysoki wzrost sald na rachunkach bieżących : **+22%** r/r
- Dwucyfrowy, roczny wzrost przelewów (krajowych i zagranicznych), transakcji finansowania handlu i wymiany walut

### Jakość i innowacje

- ARC Rynek i Opinia uznał Bank za najlepszy w wielu rankingach jakości, co obejmuje najwyższy wskaźnik NPS (**61**)
- Bank Millennium ponownie osiągnął bardzo wysoką pozycję w rankingu „Przyjazny Bank Newsweeka 2018”, w tym najwyższe miejsce w konkurencji „Bankowość mobilna”
- **900 tys.** pobrań aplikacji **goodie**

### Przejmowanie Euro Banku

- Proces realizowany zgodnie z planem – zgoda UOKiK wydana pod koniec grudnia
- Zamknięcie transakcji planowane na 2 kw.2019

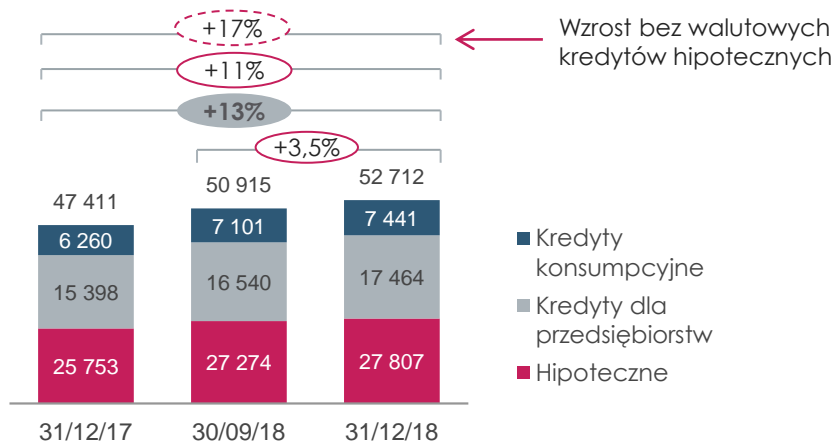
## KREDYTY I DEPOZYTY

Silny wzrost wolumenów biznesowych:

- kredyty +17% (z wyłączeniem walutowych kredytów hipotecznych)
- depozyty +16%

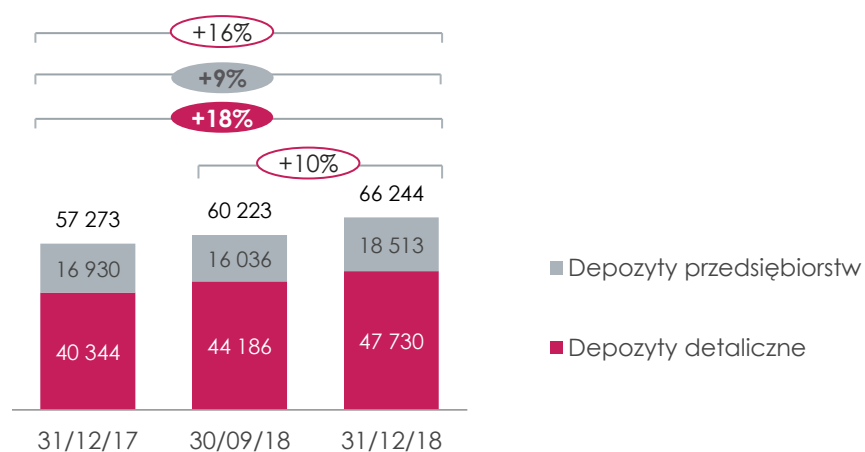
### Portfel kredytowy Grupy (netto)

(w mln PLN)

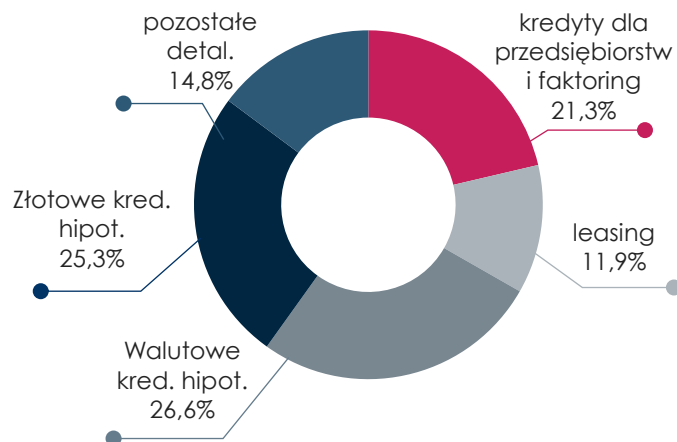


### Depozyty klientów

(w mln PLN)

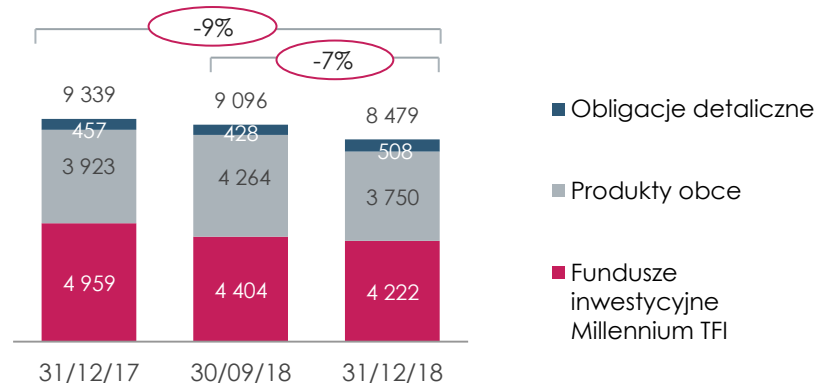


### Struktura portfela kredytów (brutto)



### Niedepozytowe produkty inwestycyjne \*

(w mln PLN)



(\* w tym fundusze inwestycyjne, produkty oszczędnościowo-ubezpieczeniowe i obligacje detaliczne)

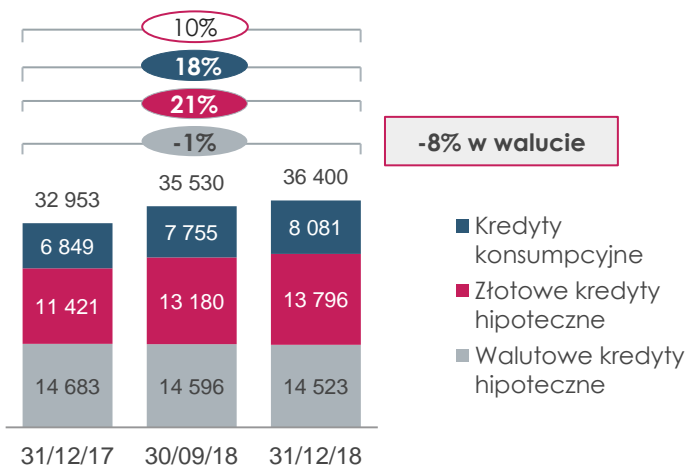


## BANKOWOŚĆ DETALICZNA – KREDYTY

Sprzedaż pożyczek gotówkowych i złotych kredytów hipotecznych istotnie wyższa niż w 2017 r.

### Kredyty detaliczne (brutto)

(w mln PLN)

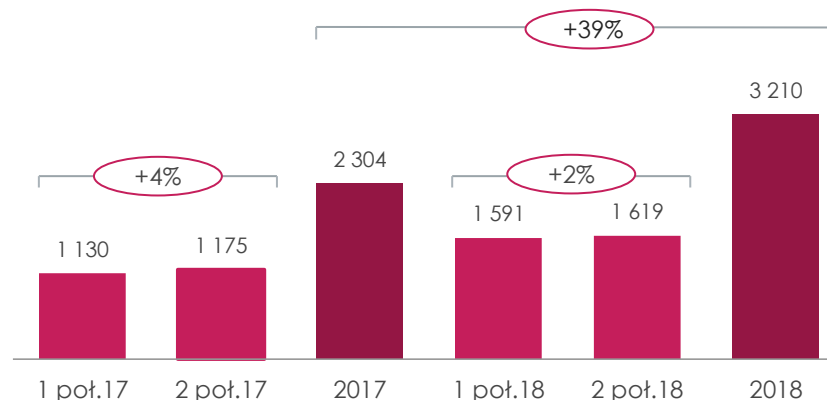


### Uwagi

- Silny wzrost kredytów detalicznych na poziomie +10% r/r, jednak bez walutowych kredytów hipotecznych wzrost ten wyniósł +20% r/r: złotowe kredyty hipoteczne +21% r/r, a kredyty konsumpcyjne +18% r/r
- Sprzedaż pożyczek gotówkowych i złotych kredytów hipotecznych na wysokim poziomie: 3,2 mld i 3,3 mld rocznie (ponad 30% rocznego wzrostu)

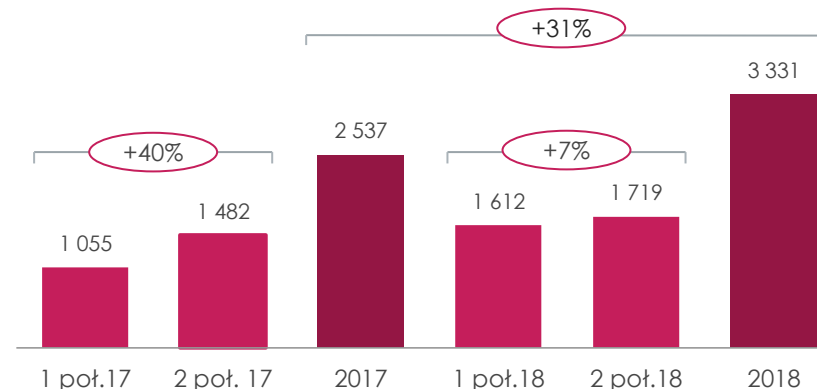
### Nowa sprzedaż pożyczek gotówkowych

(w mln PLN)



### Nowa sprzedaż kredytów hipotecznych

(w mln PLN)



(\*) udziały w rynku sprzedaży kredytów hipotecznych na bazie danych ZBP za maj, a pożyczek gotówkowych na bazie danych BIK za kwiecień

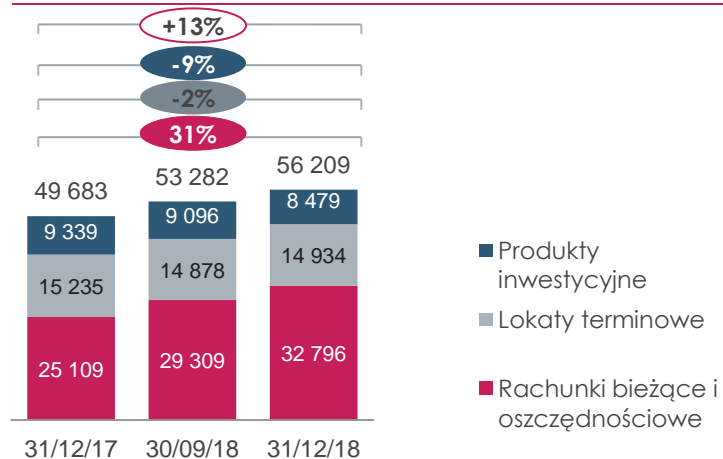
# BANKOWOŚĆ DETALICZNA – DEPOZYTY I RACHUNKI

Przyspieszenie akwizycji klientów w 2 połowie 2018 r.

Środki klientów utrzymują silny wzrost pomimo spadku produktów inwestycyjnych

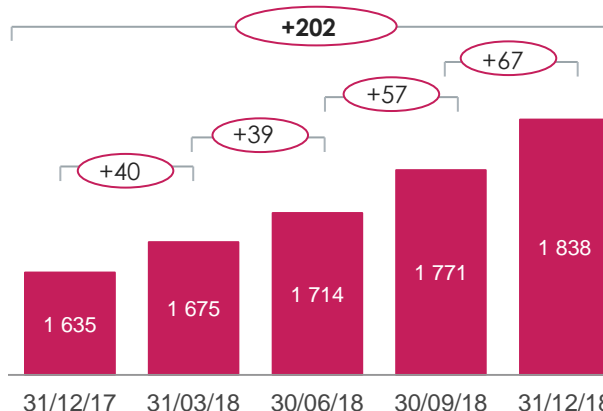
Środki klientów detalicznych

(w mln PLN)



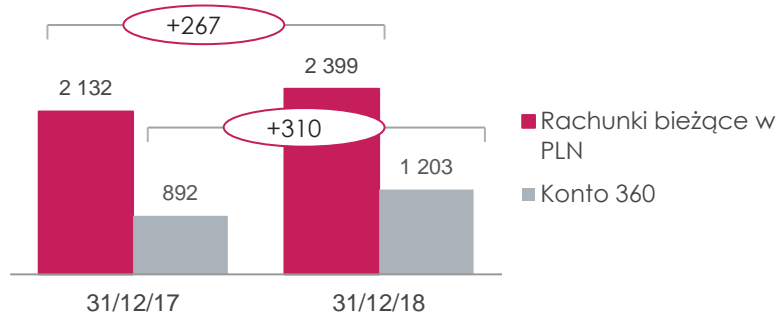
Aktywni klienci detaliczni

(w tys.)



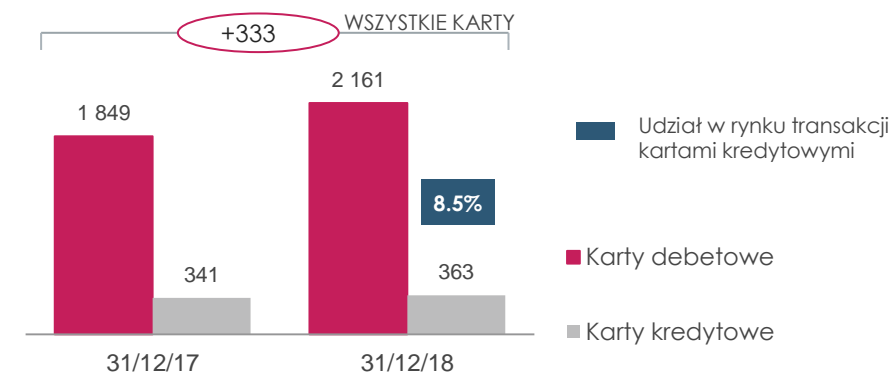
Liczba rachunków bieżących

(w tys.)



Liczba kart debetowych i kredytowych

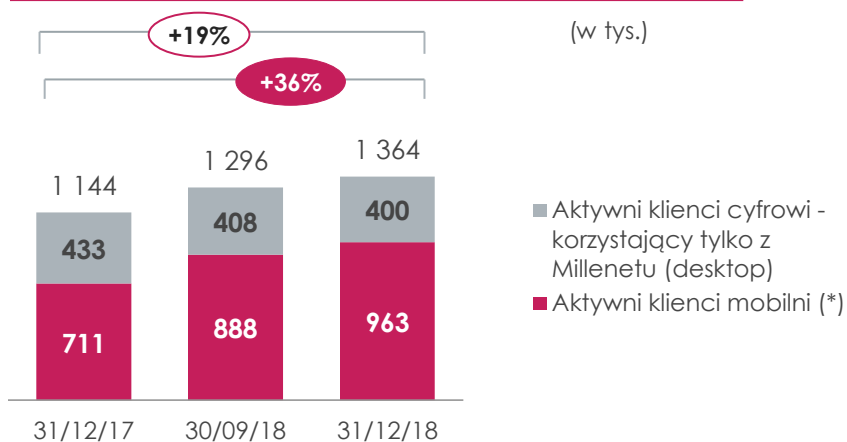
(w tys.)



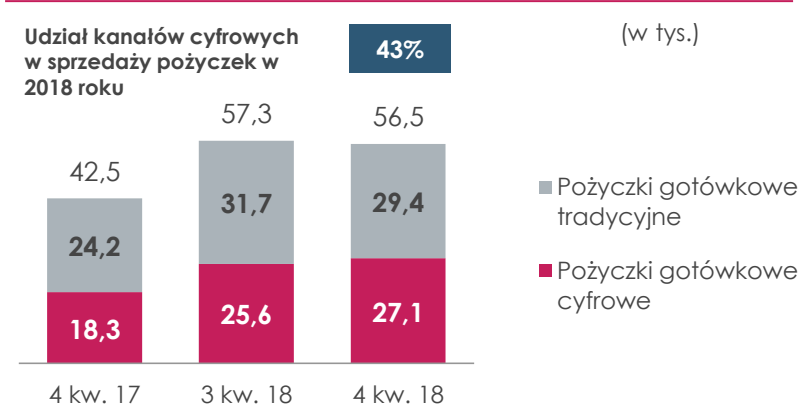
# BANKOWOŚĆ DETALICZNA – CYFROWE PRODUKTY

Silny wzrost liczby użytkowników mobilnych.  
Wysoki udział kanałów elektronicznych w sprzedaży produktów.

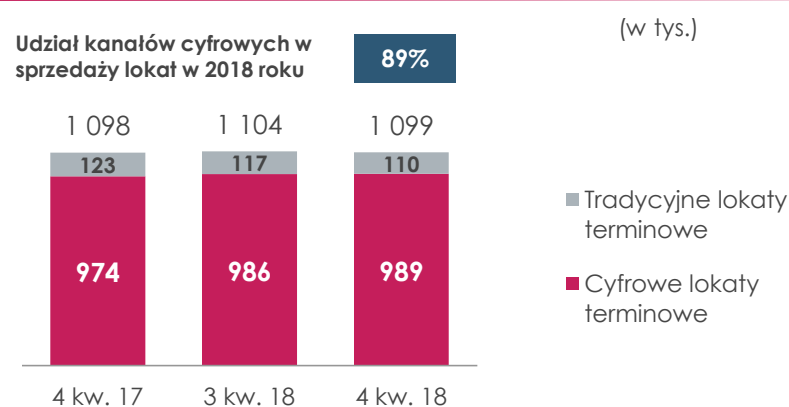
## Aktywni klienci cyfrowi i mobilni



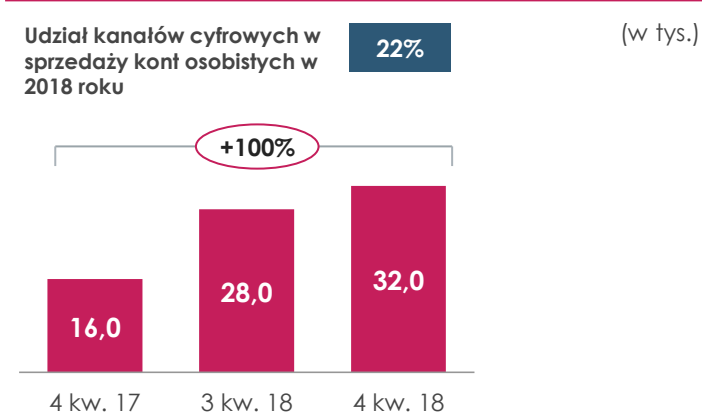
## Kanały tradycyjne i cyfrowe – pożyczki gotówkowe



## Kanały tradycyjne i cyfrowe – Lokaty terminowe



## Konta osobiste otwarte online



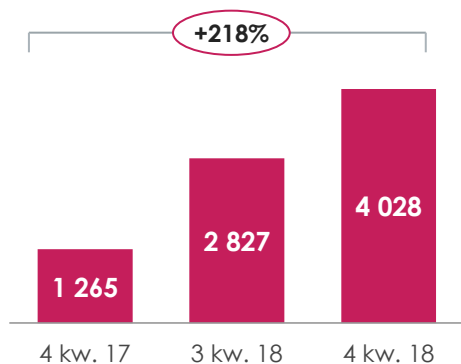
(\*) klienci detaliczni aktywnie korzystający z aplikacji mobilnej i mobilnego Millenetu

## BANKOWOŚĆ DETALICZNA – KANAŁ SPRZEDAŻY MOBILNEJ

Silny wzrost liczby użytkowników mobilnych i produktów sprzedawanych w aplikacji telefonicznej.

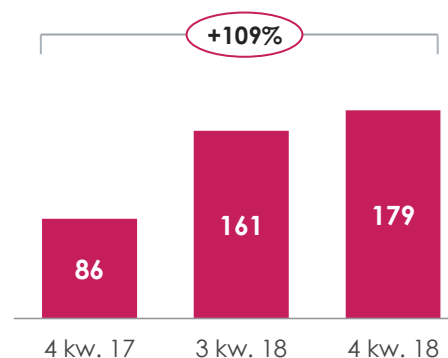
### Transakcje BLIKIEM

(w tys.)



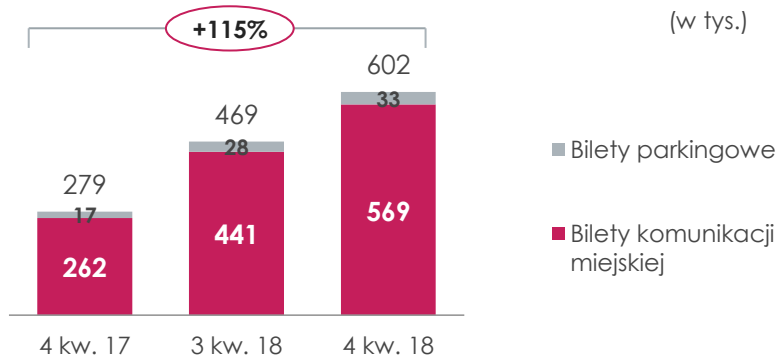
### Portfolio kart HCE (\*)

(w tys.)



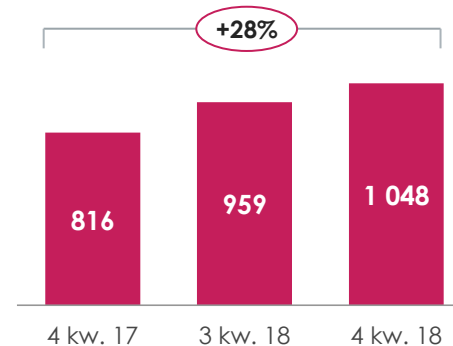
### Bilety komunikacji miejskiej i parkomaty

(w tys.)



### Doładowania telefonu

(w tys.)



(\*) technologia umożliwiająca zbliżeniową płatność kartą przez telefon



## NOWE ROZWIĄZANIA W MILLENECIE I APLIKACJI MOBILNEJ

Rok 2018 to kolejny rok innowacji i rozwoju bankowości elektronicznej. Wprowadzone rozwiązania, oparte na najnowocześniejszych technologiach, oferują jeszcze łatwiejsze i wygodniejsze korzystanie z Millenetu oraz aplikacji mobilnej.



- Wprowadzenie chatbota Milli, unikalnego na skalę polskiego sektora bankowego
- Chatbot nie tylko odpowiada na pytania ale potrafi np. przyjąć i zrealizować zlecenie przelewu.



- Wdrożenie Autoryzacji Mobilnej, nowego sposobu zatwierdzania operacji wykonywanych w Millenecie przez aplikację mobilną bez przepisywania H@set SMS.



- Udostępnienie wniosku Dobry Start w Millenecie
- Dostosowanie wniosku w programie 500+ zgodnie z nowymi regulacjami.
- Udział w rynku dla obu wniosków w 2018 r. wyniósł 9%.



- Udostępnienie możliwości aktualizacji danych z dowodu tożsamości oraz adresu w aplikacji mobilnej i Millenecie
- Ponad 18 tysięcy Klientów skorzystało z tej funkcjonalności.



- Dynamiczny wzrost płatności BLIK:
- wprowadzenie wpłat BLIKIEM w bankomatach
  - możliwość płatności BLIKIEM za zakupy online (PayByLink)
  - wprowadzenie nowej opcji sprawdzenia, kto na liście kontaktów korzysta z przelewów BLIK na telefon.



- Możliwość otwierania konta Junior w Millenecie dla rodziców posiadających rachunek osobisty w Banku
- Możliwość płatności kartą dla dzieci powyżej 13 roku życia.



- Optimalizacja usług:
- wprowadzenie nowej strony logowania
  - redesign portalu
  - udoskonalenie usług daily banking:
  - ✓ wprowadzenie obsługi zleceń stałych i nadchodzących płatności
  - ✓ akceptacja wniosku online o Pożyczkę Gotówkową współmałżonka.



- Udostępnienie powiadomień w aplikacji mobilnej o transakcjach kartą płatniczą, przelewach przychodzących i wychodzących, niezrealizowanych operacjach i przypomnieniach.

## GOODIE – platforma smartshoppingowa Banku Millennium

Utrzymanie dynamiki wzrostu pobrań aplikacji; ciągły rozwój i nowe funkcjonalności

900 tys.

Pobrań od startu aplikacji

790 tys.

Pobrań aplikacji w 2018

### Nowe funkcjonalności w 2018:

- Cashback w blisko 1000 sklepach internetowych
- Karty Stałego Klienta
- Programy pieczętkowe
- Listy zakupów
- Wirtualizacja kart lojalnościowych

400 tys.

Założonych Kart Stałego Klienta w 36 Galeriach Handlowych

437 tys.

Zrealizowanych kodów w akcjach z partnerami

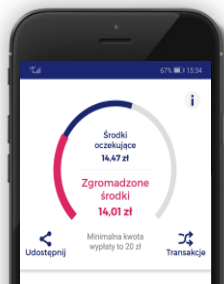
2.5 tys.

Zagregowanych ofert dla użytkowników goodie od 1150 marek

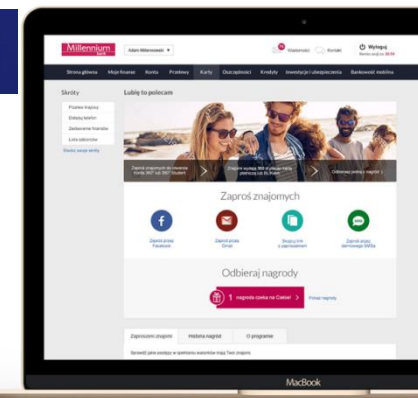
59 tys.

Transakcji cashback przez 10 000 aktywnych użytkowników goodie (od 09.2018)

goodie



goodie

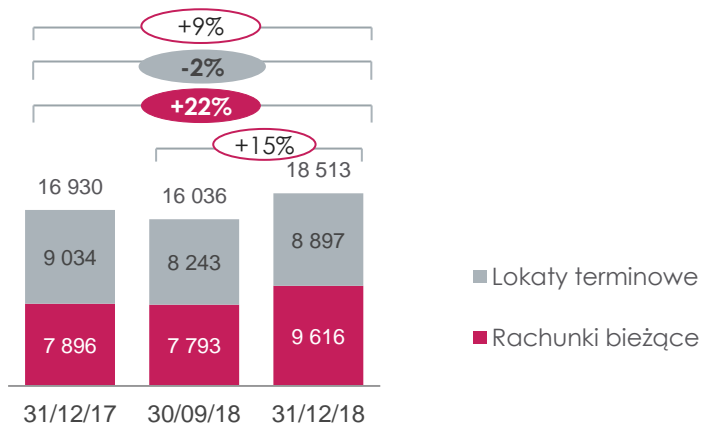


## BANKOWOŚĆ PRZEDSIĘBIORSTW – DEPOZYTY I KREDYTY

Utrzymanie wysokiego tempa wzrostu w kredytach dla przedsiębiorstw i saldach na rachunkach bieżących

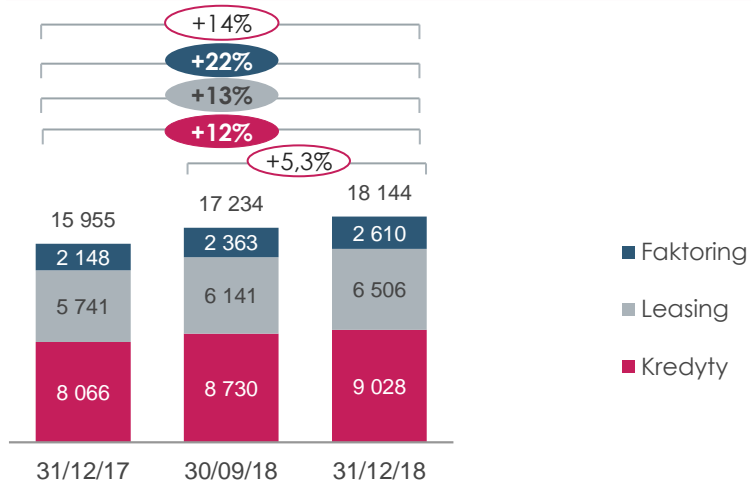
### Depozyty przedsiębiorstw

(w mln PLN)



### Kredyty dla przedsiębiorstw (brutto)

(w mln PLN)

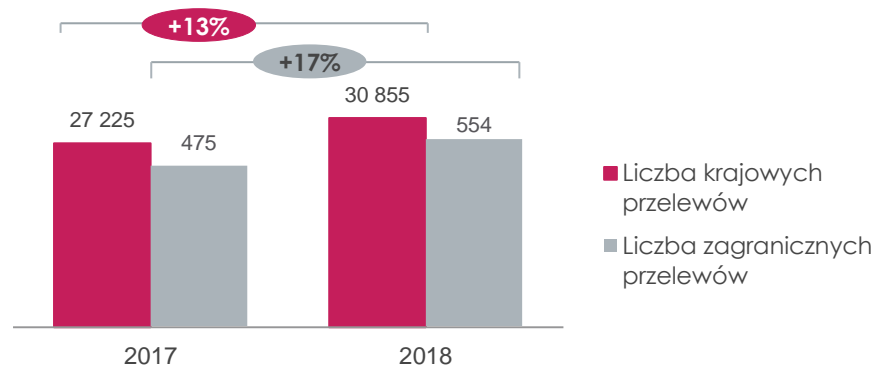


### Uwagi

- Kredyty dla przedsiębiorstw utrzymują wysokie tempo wzrostu : +14% r/r
- Przyspieszenie wzrostu sald na rachunkach bieżących: +22% r/r
- Dwucyfrowy, roczny wzrost transakcji z klientami (przelewy krajowe i zagraniczne)
- Dobrze zdywersyfikowany wzrost przychodów

### Liczba przelewów korporacyjnych

(w tys.)

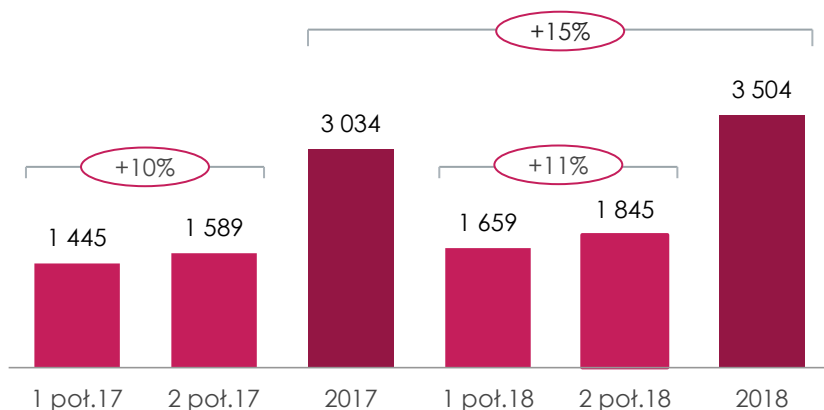


## BANKOWOŚĆ PRZEDSIĘBIORSTW – NOWE KREDYTY

Dwucyfrowy wzrost sprzedaży leasingu i faktoringu, transakcji finansowania handlu i wymiany walut

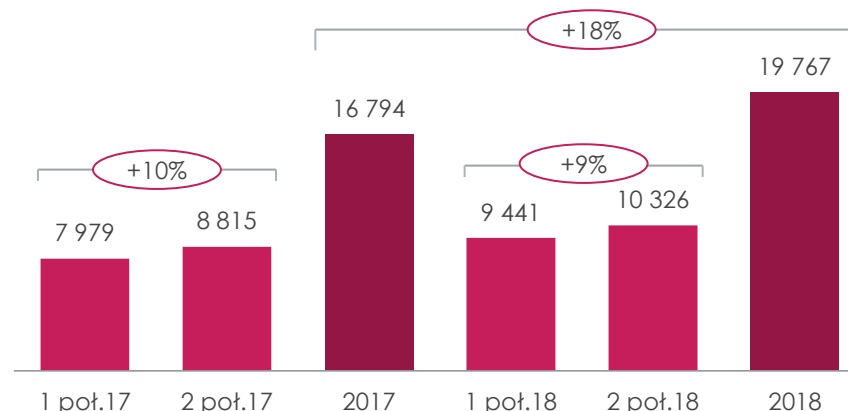
Leasing – nowa sprzedaż

(w mln PLN)



Faktoring – obroty

(w mln PLN)

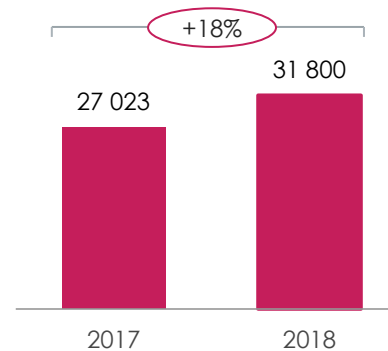


### Uwagi

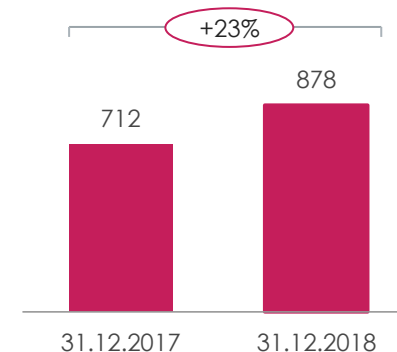
- Utrzymanie dwucyfrowego wzrostu sprzedaży faktoringu i leasingu: +18% r/r i +15% r/r
- Wolumen transakcji wymiany walut wzrósł znacznie o 18% a gwarancji i akredytyw wzrósł o 23% w ujęciu rocznym

Wolumen trans. walutowych , gwarancji i akredytyw (w mln PLN)

Transakcje walutowe



Gwarancje i akredytywy





## LIDER RYNKU W JAKOŚCI

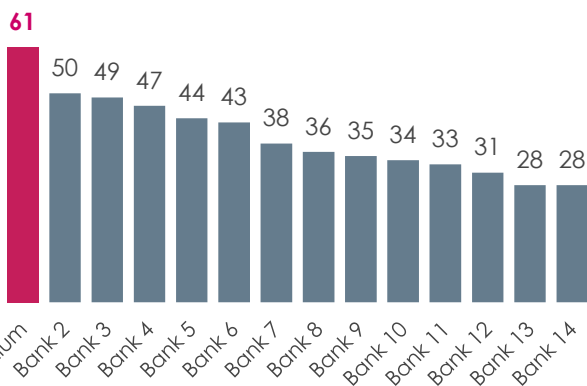
Wysoka jakość ponownie potwierdzona kilkoma niezależnymi rankingami; najwyższy NPS wśród banków polskich.

Bank Millennium najczęściej polecanym bankiem



Według badania **ARC Rynek i Opinia** (\*):

- **1 miejsce** w głównych kategoriach: „Satysfakcja”, „Ocena punktów styku” and „ Ocena opłat i prowizji”
- **Najwyższy wskaźnik rekomendacji NPS (61)** wśród banków w Polsce



Jeden z najlepszych zespołów ekonomicznych



**2 miejsce** dla zespołu naszych ekspertów: Grzegorz Maliszewski, Mateusz Sutowicz oraz Andrzej Kamiński w rankingu miesięcznych prognoz finansowych i makroekonomicznych przygotowanym przez gazetę *Parkiet*.

Bank Millennium po raz kolejny na podium (\*\*)



- 1 miejsce** - „Bankowość mobilna”
- 2 miejsce** - „Bank dla Kowalskiego”
- 3 miejsce** - „Bankowość internetowa”
- 3 miejsce** - „Bankowość hipoteczna”

(\*) ARC Rynek i Opinia „Monitor satysfakcji klientów detalicznych banków”.

(\*\*) Ranking Newsweeka „Przyjazny bank” jest prowadzony w oparciu o badania metodą tajemniczego klienta, w których audytorzy niezależnej firmy badawczej oceniają praktycznie wszystkie aspekty obsługi klienta zarówno w kanałach tradycyjnych, jak i elektronicznych.



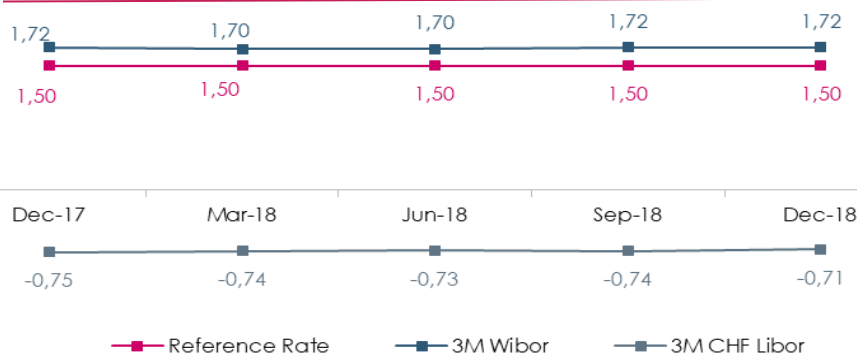
## PREZENTACJA WYNIKÓW W 2018 r.

- > Wyniki finansowe
- > Rozwój biznesu
- > **Załączniki**

## PRZEGLĄD MAKROEKONOMICZNY

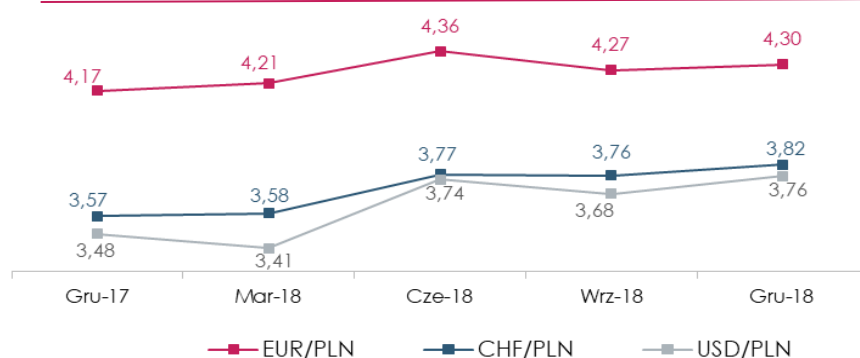
Wzrost gospodarczy w Polsce był solidny w roku 2018, jednak ostatni kwartał roku przyniósł sygnały spowolnienia. Spodziewane przyspieszenie inflacji, jednak pozostanie ona w celu banku centralnego.

### Kształtowanie się stóp procentowych (%)



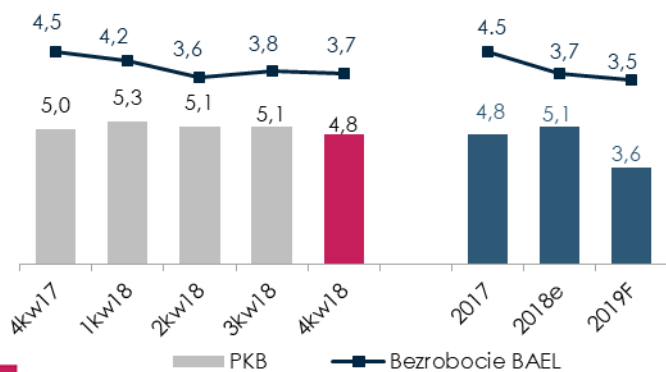
kw./ kw. (pkt. baz.)	0	0	3
r/r (pkt. baz.)	0	0	4

### Kształtowanie się kursów walutowych

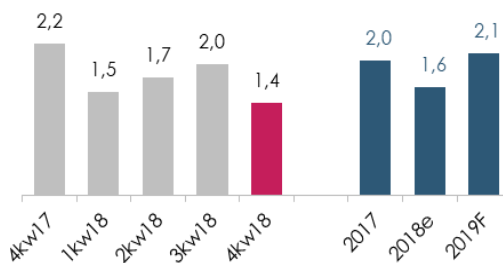


kw. / kw.	0.7%	1.4%	2.3%
r/r	3.1%	7.0%	8.0%

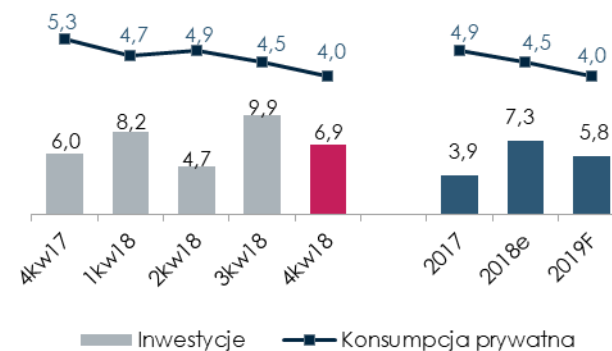
### Stopa bezrobocia i dynamika PKB (%)



### Inflacja (%)



### Inwestycje i konsumpcja (% r/r)



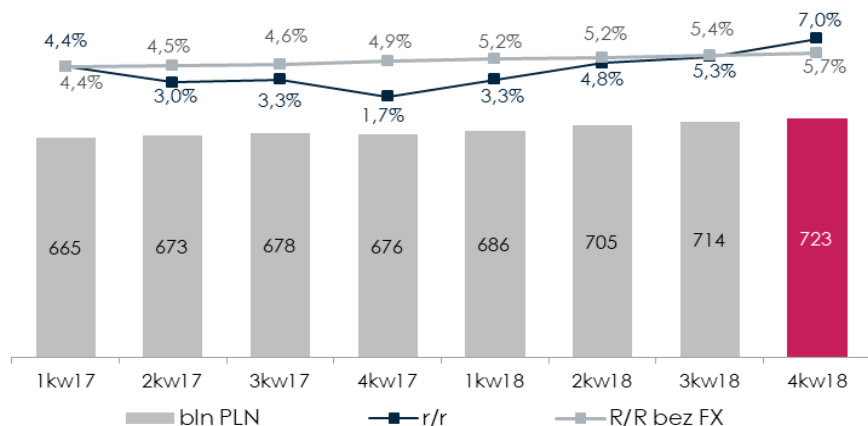
Źródło: NBP, GUS, F - Prognozy Bank Millennium

## PRZEGLĄD MAKROEKONOMICZNY

W zakresie agregatów monetarnych nastąpił znaczny wzrost depozytów, zarówno w sektorze gospodarstw domowych, jak i korporacji, podczas gdy przyspieszenie kredytów było umiarkowane.

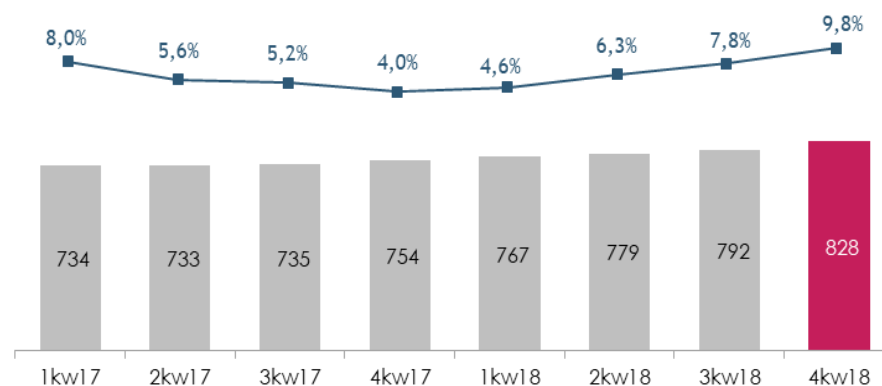
### Kredyty dla gospodarstw domowych

(PLN mld, % r/r)



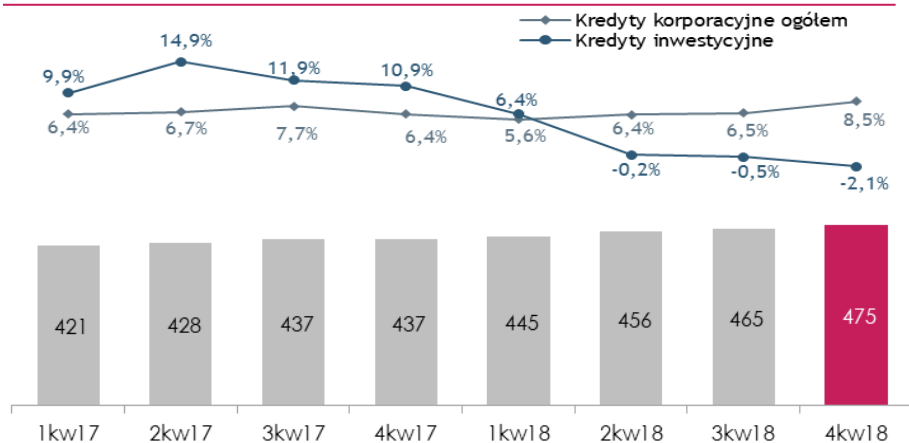
### Depozyty gospodarstw domowych

(PLN mld, % r/r)



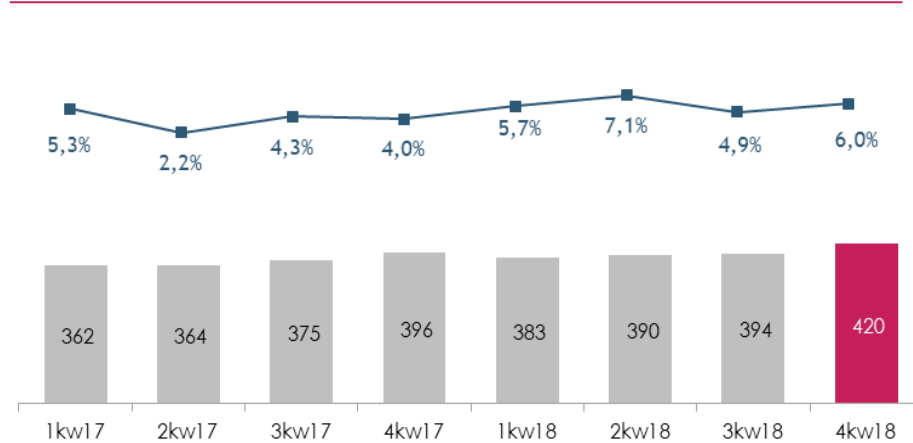
### Kredyty korporacji

(PLN mld, % r/r)



### Depozyty korporacji

(PLN mld, % r/r)



Źródło: NBP

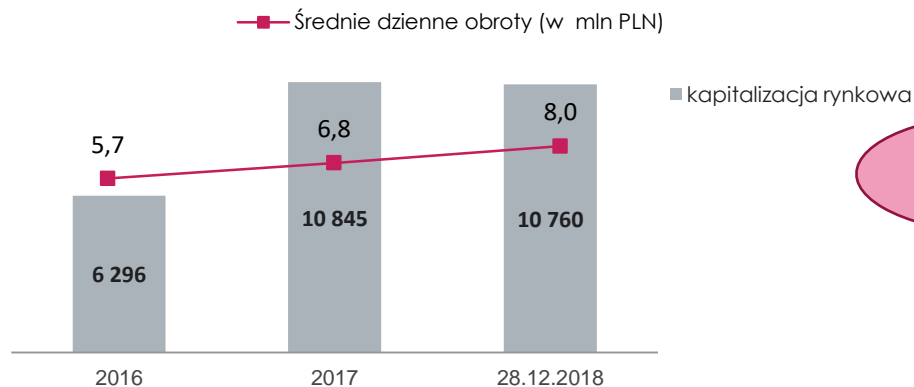


## KURS AKCJI BANKU MILLENNIUM

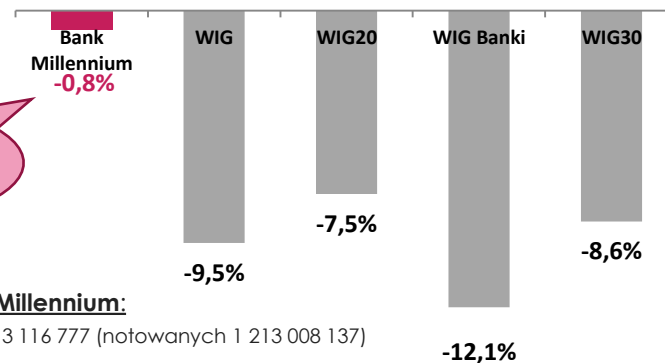
Wzrost kursu akcji Banku ponownie przewyższył, drugi rok z rzędu, wszystkie główne indeksy na Warszawskiej Giełdzie Papierów Wartościowych

### Kapitalizacja rynkowa/płynność

(w mln PLN)



### Notowania akcji Banku Millennium/główne indeksy (zmiana roczna na dzień 28.12.2018 r.)



Najlepszy wynik wśród banków

#### Akcje Banku Millennium:

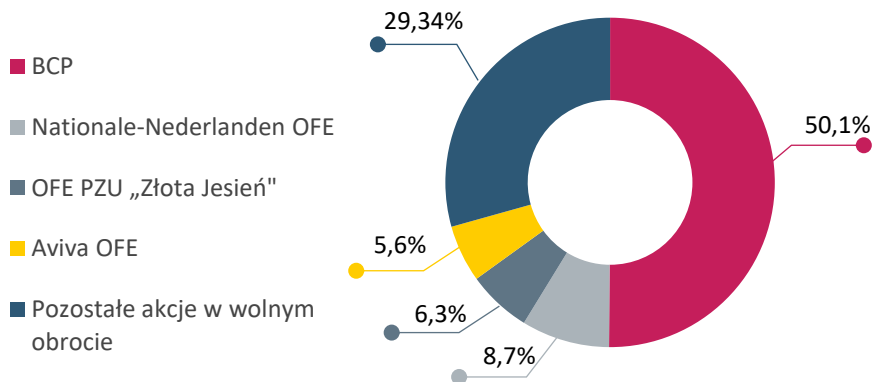
Liczba akcji: 1 213 116 777 (notowanych 1 213 008 137)

Notowane na GPW Warszawa od sierpnia 1992 r.

Indeks WIG, WIG 30, mWIG40, WIG Banki, WIG RESPECT, MSCI PL, FTSE Russel I

Tickers: ISIN PLBIG0000016, Bloomberg MIL PW, Reuters MILP.WA

### Struktura akcjonariatu Banku Millennium (na dzień 31.12.2018)



### Bieżące ratingi Banku

17 października 2018 r. agencja ratingowa Moody's podwyższyła rating Banku Millennium. Poniżej aktualne ratingi Banku:

**Fitch** **BBB-** / **F3/ bbb-** / stabilna perspektywa

**Moody's** **Baa2** / **P2/ ba1** / pozytywna perspektywa

**Capital Intelligence** **BBB/A3/BBB** / stabilna perspektywa

# SYNTETYCZNY RACHUNEK ZYSKÓW I STRAT

(mln PLN)

Pro-forma	2017	2018	zmiana r/r	4kw.17	3kw.18	4kw.18	zmiana kw/kw
Wynik z tyt. odsetek*	1 736,9	1 877,9	8,1%	449,2	481,1	503,8	4,7%
Wynik z tyt. prowizji	663,6	661,1	-0,4%	169,4	162,9	161,6	-0,8%
Pozost. przychody pozaodsetkowe**	171,2	188,7	10,2%	37,6	45,6	47,3	3,9%
<b>Przychody operacyjne</b>	<b>2 571,6</b>	<b>2 727,6</b>	<b>6,1%</b>	<b>656,2</b>	<b>689,6</b>	<b>712,7</b>	<b>3,4%</b>
Koszty ogólne i administracyjne	-1 149,7	-1 213,8	5,6%	-291,4	-302,8	-305,4	0,9%
Amortyzacja	-53,0	-54,2	2,4%	-13,1	-13,3	-14,4	8,3%
<b>Koszty operacyjne ogółem</b>	<b>-1 202,7</b>	<b>-1 268,0</b>	<b>5,4%</b>	<b>-304,5</b>	<b>-316,0</b>	<b>-319,8</b>	<b>1,2%</b>
Koszty ryzyka netto ***	-255,4	-236,6	-7,4%	-63,0	-60,8	-62,4	2,7%
<b>Zysk operacyjny</b>	<b>1 113,5</b>	<b>1 223,1</b>	<b>9,8%</b>	<b>288,7</b>	<b>312,8</b>	<b>330,6</b>	<b>5,7%</b>
Podatek bankowy	-188,3	-198,5	5,4%	-48,3	-47,9	-50,0	4,4%
<b>Zysk przed opodatkowaniem</b>	<b>925,2</b>	<b>1 024,6</b>	<b>10,7%</b>	<b>240,5</b>	<b>264,9</b>	<b>280,6</b>	<b>5,9%</b>
Podatek dochodowy	-244,0	-264,0	8,2%	-60,8	-64,7	-68,1	5,2%
<b>Zysk netto</b>	<b>681,2</b>	<b>760,7</b>	<b>11,7%</b>	<b>179,6</b>	<b>200,2</b>	<b>212,5</b>	<b>6,2%</b>
<b>Księgowo</b>	<b>2017</b>	<b>2018</b>	<b>zmiana r/r</b>	<b>4kw.17</b>	<b>3kw.18</b>	<b>4kw.18</b>	<b>zmiana kw/kw</b>
Wynik z tyt. odsetek (wg MSSF)	1 696,5	1 817,5	7,1%	443,9	463,0	485,7	4,9%

(\*) Dane pro-forma. Marża na wszystkich instrumentach pochodnych, zabezpieczających portfel kredytów walutowych, jest prezentowana w Wyniku z odsetek, a w ujęciu księgowym część tej marży (40,4 mln PLN w 2017 i 60,4 mln PLN w 2018) jest ujęta w Wyniku z instrumentów finansowych do obrotu

(\*\*) Zawiera wynik z pozycji wymiany, wynik na wycenie i operacjach instrumentami finansowymi (pro-forma) oraz pozostałe przychody i koszty operacyjne netto, nie uwzględnia korekty wartości godziwej kredytów (\*\*\*) koszty ryzyka obejmują odpisy na utratę wartości (dla wszystkich koszyków), korektę wartości godziwej kredytów i wynik z modyfikacji

# SYNTEZYCZNY BILANS

(mln PLN)

## AKTYWA

Środki pieniężne w kasie i NBP
Kredyty i pożyczki dla banków
Kredyty i pożyczki dla klientów
Należności z transakcji reverse repo
Papiery dłużne
Instrumenty pochodne (zabezpieczające i do obrotu)
Akcje i inne instrumenty finansowe
Aktywa trwałe materialne i niematerialne
Pozostałe aktywa
<b>AKTYWA RAZEM</b>

	31/12/2017	30/09/2018	31/12/2018	zmiana r/r
	2 080	2 237	2 450	17,8%
	254	528	731	187,7%
	47 411	50 915	52 712	11,2%
	0	66	250	-
	19 355	18 194	22 886	18,2%
	1 079	293	227	-79,0%
	50	47	51	1,6%
	266	264	307	15,6%
	646	863	845	30,7%
	<b>71 141</b>	<b>73 408</b>	<b>80 459</b>	<b>13,1%</b>

## PASYWA I KAPITAŁ

Depozyty i pożyczki z innych banków
Depozyty klientów
Zobowiązania z transakcji repo
Zobowiązania finans. do obrotu i instrum. pochodne zabezpieczające
Zobowiązania z emisji papierów wartościowych
Rezerwy
Zobowiązania podporządkowane
Pozostałe pasywa
<b>ZOBOWIĄZANIA RAZEM</b>
<b>KAPITAŁY WŁASNE RAZEM</b>
<b>ZOBOWIĄZANIA I KAPITAŁ RAZEM</b>

	31/12/2017	30/09/2018	31/12/2018	zmiana r/r
	2 353	1 631	1 789	-24,0%
	57 273	60 223	66 244	15,7%
	0	11	50	
	367	516	608	65,8%
	1 156	731	810	-30,0%
	68	120	112	66,0%
	702	709	702	0,0%
	1 449	1 355	1 759	21,4%
	63 369	65 297	72 075	13,7%
	7 773	8 111	8 384	7,9%
	<b>71 141</b>	<b>73 408</b>	<b>80 459</b>	<b>13,1%</b>



Relacje Inwestorskie, kontakt:

**Artur Kulesza**

Dyrektor Dep. Relacji inwestorskich

**Tel:** +48 22 598 1115

**e-mail:** [artur.kulesza@bankmillennium.pl](mailto:artur.kulesza@bankmillennium.pl)

Katarzyna Stawinoga

**Tel:** +48 22 598 1110

**e-mail:** [katarzyna.stawinoga@bankmillennium.pl](mailto:katarzyna.stawinoga@bankmillennium.pl)

Marek Miśków

**Tel:** +48 22 598 1116

**e-mail:** [marek.miskow@bankmillennium.pl](mailto:marek.miskow@bankmillennium.pl)



[www.bankmillennium.pl](http://www.bankmillennium.pl)



Kanał na YouTube



Twitter: [@BankMillennium](https://twitter.com/BankMillennium)